



# Bekostiging voor nieuwkomers in het primair onderwijs









Schoolbesturen ontvangen aanvullende bekostiging voor het onderwijs aan nieuwkomers. Deze bekostiging wordt ook wel de nieuwkomersbekostiging genoemd. Met deze visual wordt de nieuwkomersbekostiging voor het primair onderwijs uitgelegd.

Deze visual gaat eerst in op de duur van de nieuwkomersbekostiging. Met verschillende voorbeelden wordt uitgelegd hoe lang nieuwkomers in aanmerking komen voor nieuwkomersbekostiging. Daarna gaat de visual in op het bestand Nieuwkomers en worden de stappen benoemd om de nieuwkomersbekostiging aan te vragen.

Deze visual heeft alleen betrekking op het primair onderwijs. Per 1 juli 2024 is de startdatum van de nieuwkomersbekostiging in het primair onderwijs aangepast. In deze visual wordt met die wijziging rekening gehouden.

## Inhoudsopgave

-  Duur van de bekostiging \_\_\_\_\_ 3
-  Het bestand Nieuwkomers \_\_\_\_\_ 6
-  Hoe vraag ik nieuwkomersbekostiging aan? \_\_\_\_\_ 7






# Duur van de bekostiging

## Normale situatie

Asielzoekers komen voor **twee jaar** aanvullende bekostiging in aanmerking. Overige vreemdelingen komen voor **één jaar** aanvullende bekostiging in aanmerking. Het recht op aanvullende bekostiging vangt aan vanaf de dag van eerste inschrijving op een school in Nederland. Dit hoeft niet de school te zijn waar de nieuwkomer op dit moment les volgt. Hieronder worden twee voorbeelden getoond: een van een asielzoeker en een van een overige vreemdeling.



### Toelichting asielzoeker

- Op 1 februari komt de leerling naar Nederland.
- Op 1 mei wordt de leerling ingeschreven op een school.
- Vanaf 1 mei komt de leerling in aanmerking voor aanvullende bekostiging voor een periode van **twee jaar**.
- De leerling telt voor het eerst mee op peildatum 1 juli 2024 en voor het laatst op 1 april 2026.

### Toelichting overige vreemdeling

- Op 15 november komt de leerling naar Nederland.
- Op 15 februari wordt de leerling ingeschreven op een school.
- Vanaf 15 februari komt de leerling in aanmerking voor aanvullende bekostiging voor een periode van **één jaar**.
- De leerling telt voor het eerst mee op peildatum 1 april 2025 en voor het laatst op 1 januari 2026.

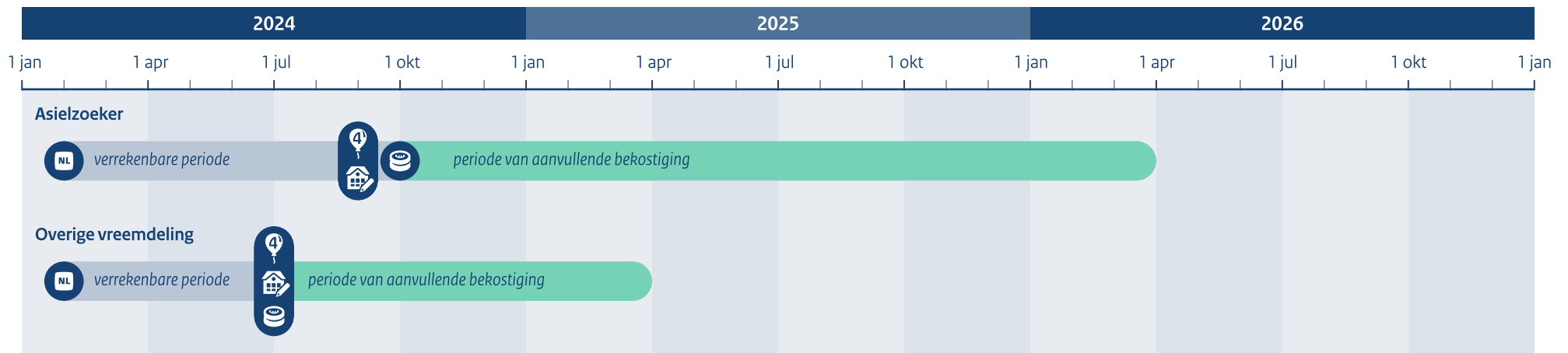




# Duur van de bekostiging

## Rekening houdend met de vierde verjaardag

Nieuwkomers die vóór hun vierde verjaardag naar Nederland zijn gekomen, komen niet voor de volledige één of twee jaar aanvullende bekostiging in aanmerking. Zij zijn immers al in aanraking gekomen met de Nederlandse taal, onder andere door voor- en vroegschoolse educatie. Deze periode heeft invloed op de berekening van de bekostigbare periode. De periode dat een leerling vóór zijn of haar vierde verjaardag in Nederland is, wordt in mindering gebracht op de bekostigbare periode. Met deze regel wordt rekening gehouden in het bestand Nieuwkomers (zie [pagina 6](#)). Hieronder worden opnieuw twee voorbeelden getoond.




### Toelichting asielzoeker

- Op 1 februari komt de leerling naar Nederland.
- Op 1 september wordt de leerling vier jaar.
- Op 1 september wordt de leerling ingeschreven op een school.
- In de normale situatie zou deze leerling in aanmerking komen voor twee jaar aanvullende bekostiging, maar deze leerling was al zeven maanden in Nederland vóór de vierde verjaardag (de verrekenbare periode). Dat is meer dan twee kwartalen, maar minder dan drie. Omdat naar beneden wordt afgerond, worden er twee kwartalen van de bekostigbare periode afgetrokken. De leerling komt dus in aanmerking voor **een jaar en twee kwartalen** aanvullende bekostiging, te rekenen vanaf 1 september.
- Dat betekent dat de leerling voor het eerst meetelt op peildatum 1 oktober 2024 en voor het laatst op peildatum 1 januari 2026.

### Toelichting overige vreemdeling

- Op 1 februari komt de leerling naar Nederland.
- Op 1 juli wordt de leerling vier jaar.
- Op 1 juli wordt de leerling ingeschreven op een school.
- In de normale situatie zou deze leerling in aanmerking komen voor één jaar aanvullende bekostiging, maar deze leerling was al vijf maanden in Nederland vóór de vierde verjaardag (de verrekenbare periode). Dat is meer dan een kwartaal, maar minder dan twee. Omdat naar beneden wordt afgerond, wordt er een kwartaal van de bekostigbare periode afgetrokken. De leerling komt dus in aanmerking voor **drie kwartalen** aanvullende bekostiging, te rekenen vanaf 1 juli.
- Dat betekent dat de leerling voor het eerst meetelt op peildatum 1 juli 2024 en voor het laatst op peildatum 1 januari 2025.

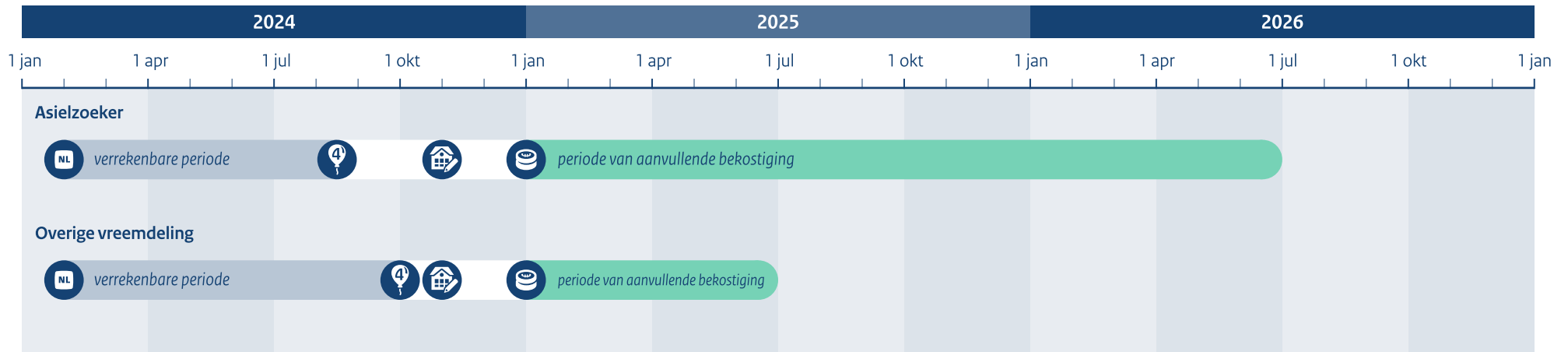




# Duur van de bekostiging

## Rekening houdend met de vierde verjaardag

Bij nieuwkomers die vóór hun vierde verjaardag naar Nederland zijn gekomen, kan het voorkomen dat er tijd zit tussen de vierde verjaardag en de datum van eerste inschrijving. Van deze situatie worden hieronder twee voorbeelden getoond. Ook met deze situatie wordt rekening gehouden in het bestand Nieuwkomers ([zie pagina 6](#)).



### Toelichting asielzoeker

- Op 1 februari komt de leerling naar Nederland.
- Op 15 augustus wordt de leerling vier jaar.
- Op 1 november wordt de leerling ingeschreven op een school.
- In de normale situatie zou deze leerling in aanmerking komen voor twee jaar aanvullende bekostiging, maar deze leerling was al zes en een halve maand in Nederland vóór de vierde verjaardag (de verrekenbare periode). Dat is meer dan twee kwartalen, maar minder dan drie. Omdat naar beneden wordt afgerond, worden er twee kwartalen van de bekostigbare periode afgetrokken. De leerling komt dus in aanmerking voor **een jaar en twee kwartalen** aanvullende bekostiging, te rekenen vanaf 1 november.
- De leerling telt voor het eerst mee op peildatum 1 januari 2025 en voor het laatst op peildatum 1 april 2026.

### Toelichting overige vreemdeling

- Op 1 februari komt de leerling naar Nederland.
- Op 1 oktober wordt de leerling vier jaar.
- Op 1 november wordt de leerling ingeschreven op een school.
- In de normale situatie zou deze leerling in aanmerking komen voor één jaar aanvullende bekostiging, maar deze leerling was al acht maanden in Nederland vóór de vierde verjaardag (de verrekenbare periode). Dat is meer dan twee kwartalen, maar minder dan drie. Omdat naar beneden wordt afgerond, worden er twee kwartalen van de bekostigbare periode afgetrokken. De leerling komt dus in aanmerking voor **twee kwartalen** aanvullende bekostiging, te rekenen vanaf 1 november.
- De leerling telt voor het eerst mee op peildatum 1 januari 2025 en voor het laatst op peildatum 1 april 2025.





## Het bestand Nieuwkomers

Het bestand Nieuwkomers bevat informatie over de nieuwkomers op uw school, bijvoorbeeld wat de datum van eerste inschrijving is op een school in Nederland volgens het Register onderwijsdeelnemers (ROD) en de actuele verblijfstitel. Het bestand Nieuwkomers heeft altijd betrekking op één van de peildata. Deze informatie heeft u nodig voor de aanvraag van de aanvullende bekostiging voor nieuwkomers.

Waar mogelijk geeft het bestand ook weer of deze leerlingen als asielzoeker of als overige vreemdeling moeten worden aangemerkt. Of een leerling asielzoeker of overige vreemdeling is, kan vaak worden afgeleid uit de verblijfstitel van de leerling. De leerlingen waarvoor dit kan worden afgeleid uit de beschikbare gegevens, staan in **tabblad 1** van het bestand Nieuwkomers.

Bij een deel van de leerlingen is het niet mogelijk om aan te geven of het om een asielzoeker of overige vreemdeling gaat. Dat komt omdat er enkele verblijfstitels bestaan die in de praktijk aan asielzoekers, maar ook aan andere vreemdelingen worden toegekend. De verblijfstitel biedt hier dus geen uitsluitel. Voor deze leerlingen dient het schoolbestuur zelf een keuze te maken op basis van aanvullende informatie zoals die bij de aanmelding van de leerling op school zijn vastgelegd. Deze leerlingen staan in **tabblad 2** van het bestand Nieuwkomers.

Er zijn ook leerlingen waarvan heel weinig gegevens beschikbaar zijn. Dit zijn leerlingen die zijn ingeschreven op basis van een onderwijsnummer. Van de leerlingen die zijn ingeschreven op basis van een onderwijsnummer is waarschijnlijk een groot deel nieuwkomer. Ook voor deze leerlingen dient het schoolbestuur zelf een afweging te maken op basis van aanvullende informatie uit de leerlingadministratie. Deze leerlingen staan in **tabblad 3** van het bestand Nieuwkomers.

Het bestand Nieuwkomers is een hulpmiddel bij de aanvraag, maar het biedt geen volledige zekerheid. Er kunnen op tabblad 3 leerlingen worden genoemd die geen nieuwkomer zijn. Andersom kunnen er ook nieuwkomers op uw school ingeschreven staan, die (nog) niet zichtbaar zijn in het bestand Nieuwkomers. U kunt dus geen rechten ontleen aan het bestand Nieuwkomers.

Bij kinderen die voor hun vierde verjaardag naar Nederland zijn gekomen, vindt verrekening plaats. De periode dat een leerling vóór zijn of haar vierde verjaardag in Nederland is, wordt in mindering gebracht op de bekostigbare periode ([zie pagina's 3 en 4](#)). In het bestand Nieuwkomers wordt hiermee rekening gehouden. Nieuwkomers worden in het bestand Nieuwkomers enkel getoond gedurende de periode dat zij voor aanvullende bekostiging in aanmerking komen.

U kunt het bestand Nieuwkomers downloaden met de rol Medewerker bestuur ROD, Medewerker schoolleiding ROD of Medewerker schooladministratie ROD. Meer informatie over het gebruik van het bestand Nieuwkomers vindt u in de [Handleiding bestand Nieuwkomers op duo.nl](#).





# Hoe vraag ik nieuwkomersbekostiging aan?

## 1 Stap 1. Houd de peildata in de gaten en zorg voor de juiste autorisaties in MijnDUO

Er zijn vier peildata per jaar. Op de achtste dag van elk kwartaal wordt het servicedocument gepubliceerd. Scholen moeten op dat moment alle inschrijvingen voor de peildatum in het ROD hebben vastgelegd. Zij moeten er ook voor zorgen dat hun autorisatie op orde is. Op [pagina 6](#) leest u met welke rollen het bestand Nieuwkomers kan worden gedownload. U kunt de aanvraag voor de aanvullende bekostiging doen met de rol Medewerker bekostiging op bestuursniveau. Na elke peildatum is er een vastgestelde periode voor het indienen van de aanvraag. Na de deadline kan geen aanvraag meer worden gedaan. De precieze data vindt u in de kolommen hieronder.

## 2 Stap 2. Raadpleeg het bestand Nieuwkomers wanneer deze beschikbaar wordt gesteld en controleer de getoonde gegevens

Het bestand Nieuwkomers bevat informatie over de nieuwkomers op uw school. Wanneer het bestand beschikbaar wordt gesteld, vindt u in de kolommen hieronder. Controleer de gegevens in het bestand Nieuwkomers. Het is mogelijk dat een leerling uit het bestand toch geen nieuwkomer is of dat een nieuwkomer op uw school niet in het bestand wordt weergegeven.

## 3 Stap 3. Maak een afweging voor de leerlingen in tabbladen twee en drie op basis van uw eigen gegevens

Voor de leerlingen in tabbladen 2 en 3 dient u zelf een afweging te maken. Op tabblad 2 staan leerlingen waarvoor u zelf dient te bepalen of het gaat om asielzoekers of overige vreemdelingen. Op tabblad 3 staan leerlingen met een onderwijsnummer. U dient bij deze leerlingen zelf na te gaan of het om nieuwkomers gaat en vervolgens of het om een asielzoeker of een overige vreemdeling gaat. U maakt deze afweging op basis van de aanvullende informatie die bij de aanmelding van de leerling is vastgelegd.

**Let op:** overige vreemdelingen komen in het tweede jaar onderwijs niet meer in aanmerking voor aanvullende bekostiging. Een leerling die in het bestand Nieuwkomers op tabblad 2 of 3 wordt genoemd met de aanduiding '2e-jaars' mag daarom alleen maar meegeteld worden als het om een asielzoeker gaat.

## 4 Stap 4. Tel de leerlingenaantallen uit de verschillende tabbladen bij elkaar op

Elk tabblad toont een aantal leerlingen dat mogelijk voor aanvullende bekostiging in aanmerking komt. Er gelden verschillende formulieren voor de bekostiging in het eerste en in het tweede jaar. Op het eerste formulier vult u de aantallen 1e-jaars overige vreemdelingen en 1e-jaars asielzoekers in. Deze moeten afzonderlijk worden vermeld. In het tweede formulier vult u het aantal 2e-jaars asielzoekers in. Houd rekening met eventuele correcties op basis van uw eigen controle van de gegevens.

## 5 Stap 5. Dien de aanvraag in vóór de deadline

U dient de aanvraag digitaal in via de website van DUO. Hiervoor heeft u de rol Medewerker bekostiging nodig. De aanvullende bekostiging gedurende het eerste jaar onderwijs kunt u enkel aanvragen bij een minimum van vier nieuwkomers. Voor de aanvullende bekostiging in het tweede jaar geldt geen drempel.

### Peildatum 1 januari

Bestand beschikbaar: 8 januari  
Deadline aanvraag: 30 januari

### Peildatum 1 juli

Bestand beschikbaar: 8 juli  
Deadline aanvraag: 26 augustus

### Peildatum 1 april

Bestand beschikbaar: 8 april  
Deadline aanvraag: 29 april

### Peildatum 1 oktober

Bestand beschikbaar: 8 oktober  
Deadline aanvraag: 29 oktober

*De genoemde deadlines voor de aanvragen zijn indicatief. Bij het vaststellen van de deadlines wordt rekening gehouden met weekenden en feestdagen. Volg daarom de deadlines genoemd in de aanvraagformulieren van DUO.*

