


OP WEG NAAR INCLUSIEVER ONDERWIJS

Onze school


Een werkboek
over gevoelens
en gedrag





Index

| | |
|--|----|
| Dit is onze school..... | 4 |
| Wat hebben we gedaan?..... | 8 |
| Wat zijn de doelen van onze school?..... | 12 |
| Wat kan ons daarbij helpen?..... | 16 |
| Welke stappen gaan we maken?..... | 22 |
| Hoe gaat we het vieren?..... | 26 |



**Dit is onze
school**





De school

Onze naam.....

Onze stad.....


Ons aantal studenten

Ons aantal leraar.....

Onze slogan.....

Waar zijn we goed in? Wat vind je belangrijk?

Denk na over de beste kwaliteiten van uw school en personeel. Het kunnen materiële en immateriële zaken zijn. Schrijf alles op waar je aan kunt denken.




Waar willem wij nog beter in worden?

Nu je hebt nagedacht over waar je goed in bent, bedenk dan welke aspecten je zou willen verbeteren.



**Wat hebben we al
gedaan?**





Wat hebben we tot nu toe gedaan?


Denk na over wat je hebt bereikt, wat er verbeterd had kunnen worden.



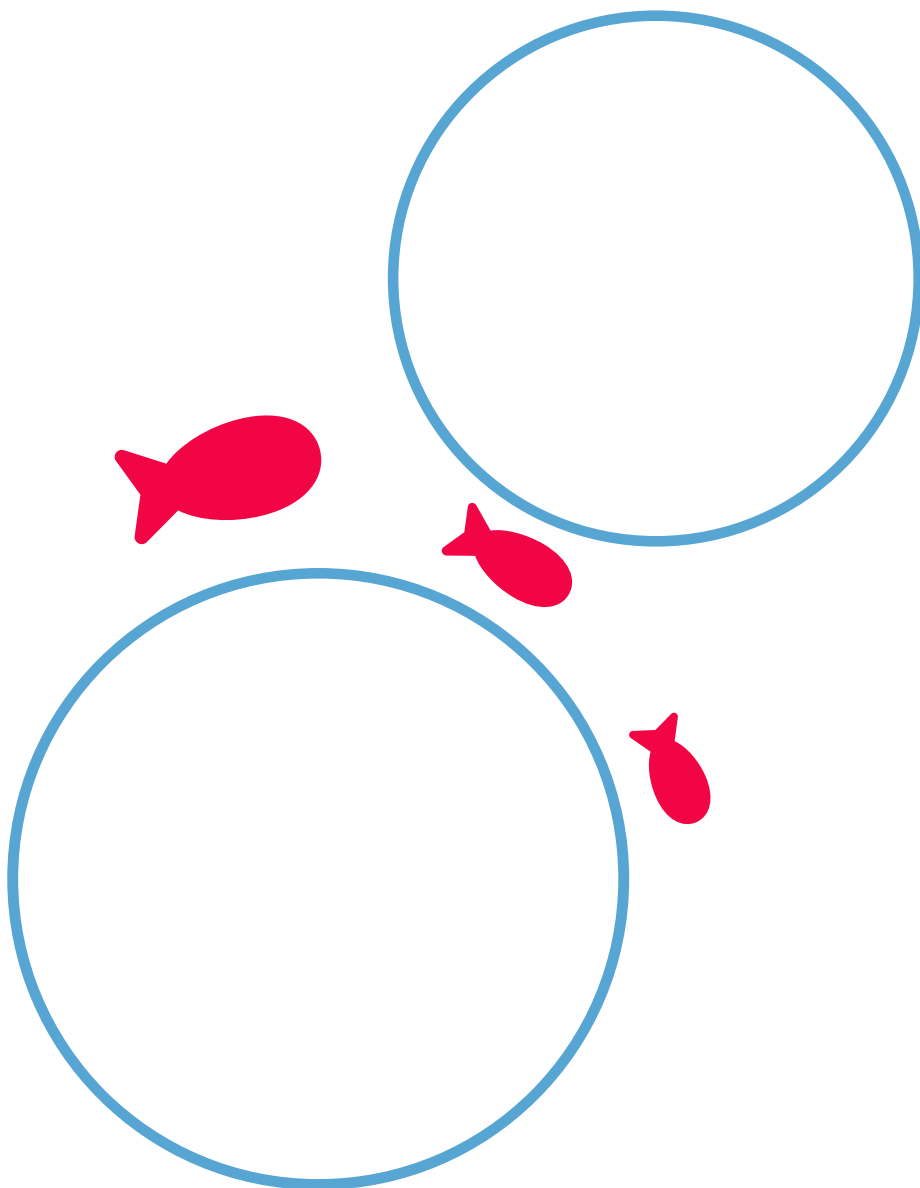
**Wat zijn de
doelen van
onze school?**




Waar ga je straks graag heen? wat is belangrijk om te bereiken? Onthoud je waarden en wat je tot nu toe hebt bereikt.




Onze doelen





**Wat kan ons
daarbij 
helpen?**



Laten we onze doelen in beweging zetten! Denk na over wat je al hebt, wie je zou kunnen helpen en welke acties je wilt om je dichterbij je visie te brengen.


Gedachten

Wat denk je dat je kan helpen?




Acties

Zet je gedachten om in actie. Hoe kun je verandering genereren?



Wie hebben we dan nodig?

Niet iedereen hoeft op hetzelfde niveau betrokken te zijn, probeer iedereen te bedenken die kan bijdragen aan de acties waar je al aan denkt.






**Welke
stappen
gaan we
maken?**





Deel de doelen en acties op in kleinere stappen.

Plaats deze posters in een zichtbare ruimte





Groot doel



Klein doel

Klein doel

Klein doel

Klein doel

Doel gehaald?

Plak een sticker erop!

stap 4:


stap 3:


stap 2:

stap 1:

**Hoe gaan
we het
vieren?**









VIEREN!

